

**Исполнение бюджета
муниципального образования
«Галкинское сельское поселение»
за 2019 год**

**в сравнении с исполнением бюджета
муниципального образования
«Калиновское сельское поселение»
за 2019 год**

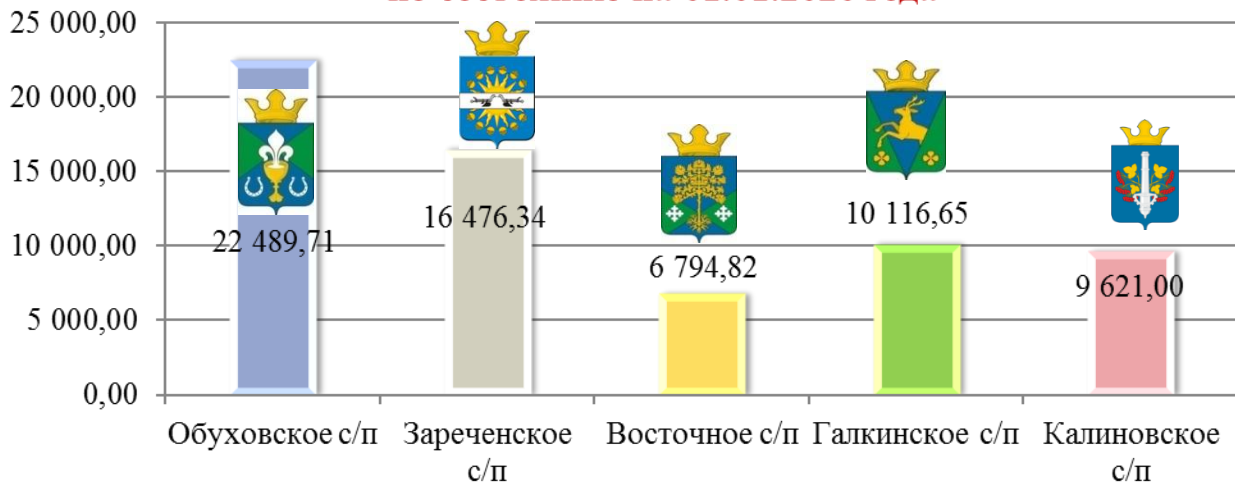




За основу при сравнении исполнения бюджетов за 2019 год МО «Галкинское сельское поселение» с МО «Калиновское сельское поселение» взяли показатели собственных доходов.

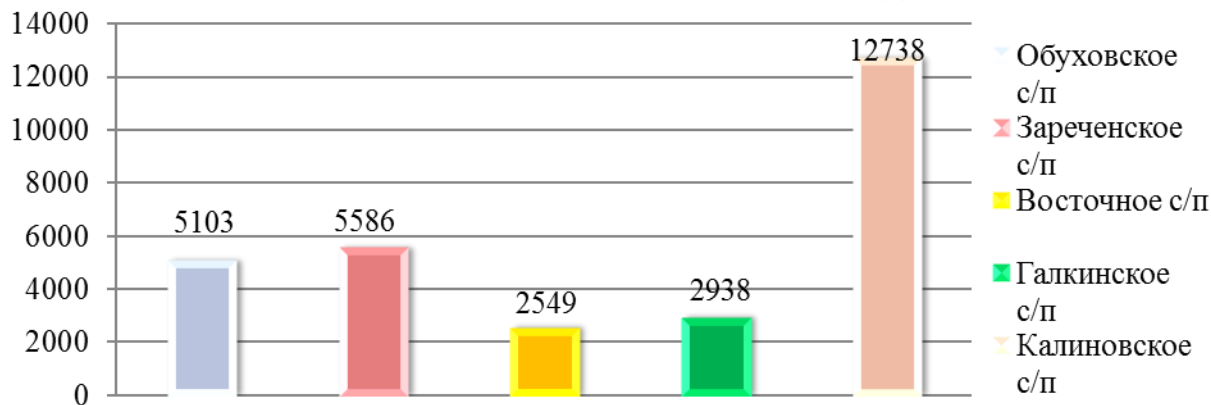


Налоговые и неналоговые доходы по состоянию на 01.01.2020 года



Из диаграммы видно что, ближайшим по сумме поступления собственных доходов в 2019 году к МО «Галкинское сельское поселение» является муниципальное образование «Калиновское сельское поселение». Сумма разницы между сельскими поселениями составила 495,65 тыс.рублей, или на 5,15%.

Население по состоянию на 01.01.2020 года



Однако в сравнении МО «Калиновское сельское поселение» с МО «Галкинское сельское поселение» по численности населения больше в 4,3 раза.



Показатели социально - экономического развития муниципальных образований

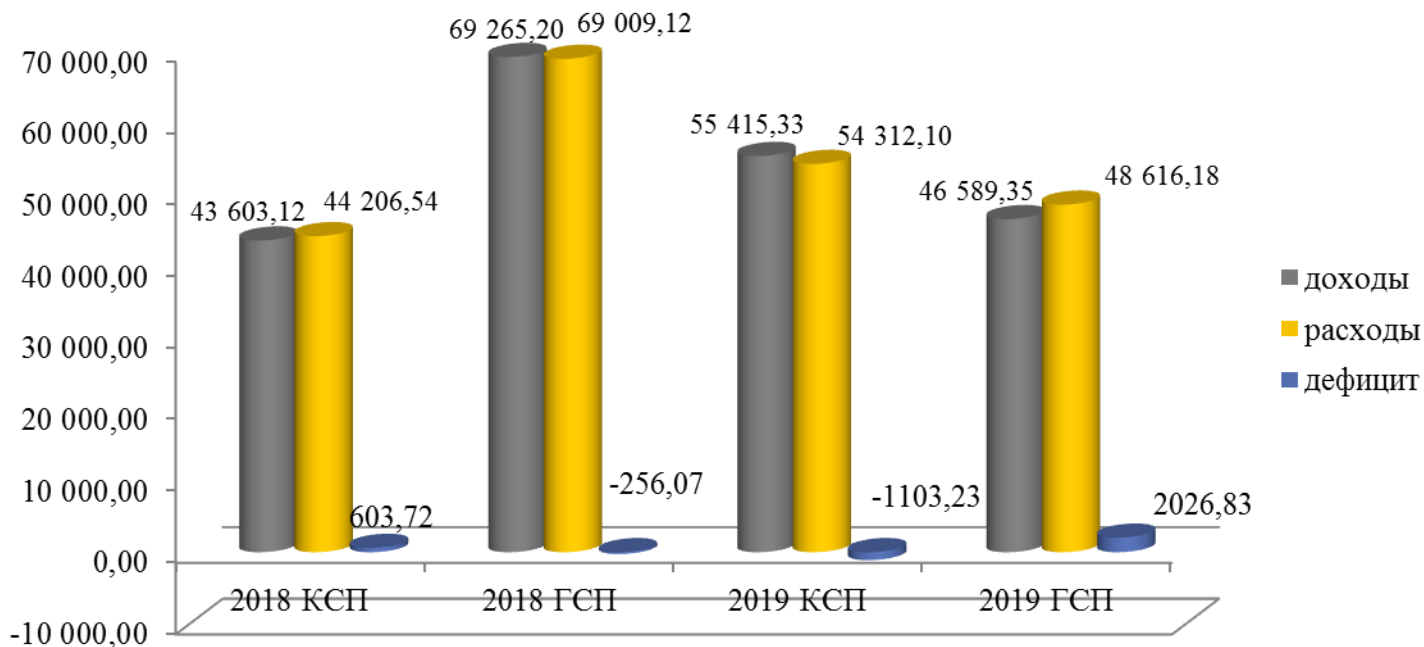


Показатель	КСП		ГСП	
	2018	2019	2018	2019
Оборот организаций, млн. руб.:	502,9	419,9	4,05	364,5
Оборот организаций в расчете на душу населения, тыс. руб./чел.	39,9	23,99	14,3	123,98
Прожиточный минимум на душу населения	10933	10993	10217	10186
Индекс потребительских цен	104,3	104,3	101	
Уровень безработицы (%)	1,93	1,93	1,93	1,7
Общая площадь жилых помещений, приходящихся в среднем на одного жителя, кв.м.	9,8	9,8	20,6	21,8
Доля населения, получившего жилые помещения и улучшившего жилищные условия в отчетном году, в общей численности населения, состоящего на учете в качестве нуждающегося в жилых помещениях, %	1,0	0	5,0	48
Площадь жилых помещений введенная в действие за год, тыс. кв.м.	0,91	1,18	0,3	0,964

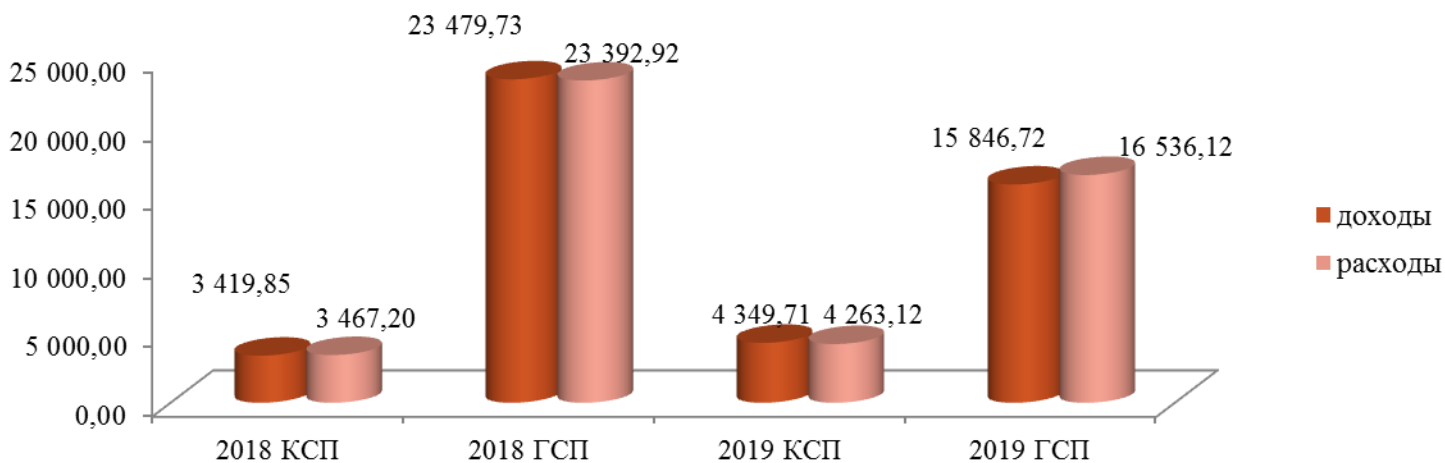




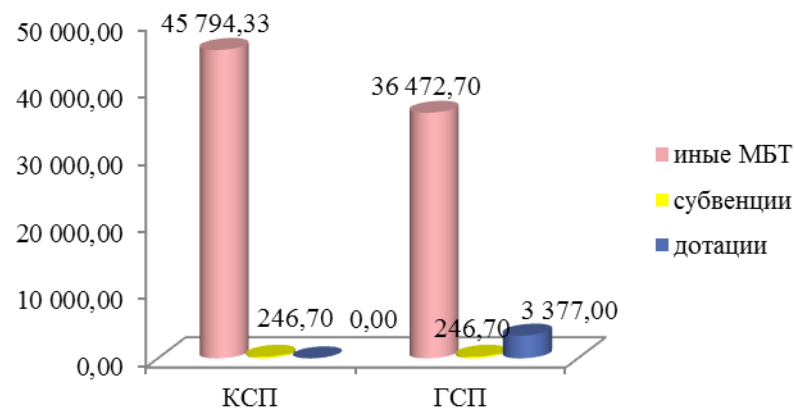
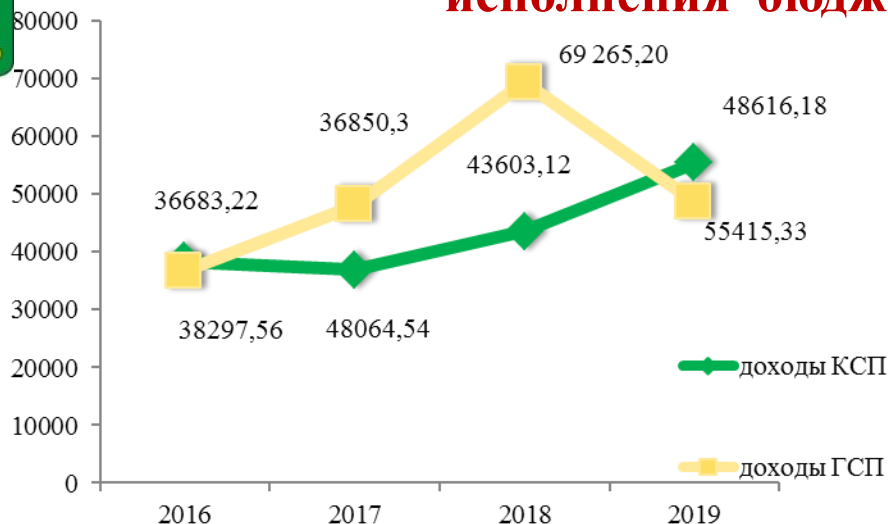
Сравнительная характеристика исполнения бюджетов



Исполнение бюджетов на душу населения, рублей/человек



Анализ исполнения доходной части исполнения бюджетов, тыс. руб.

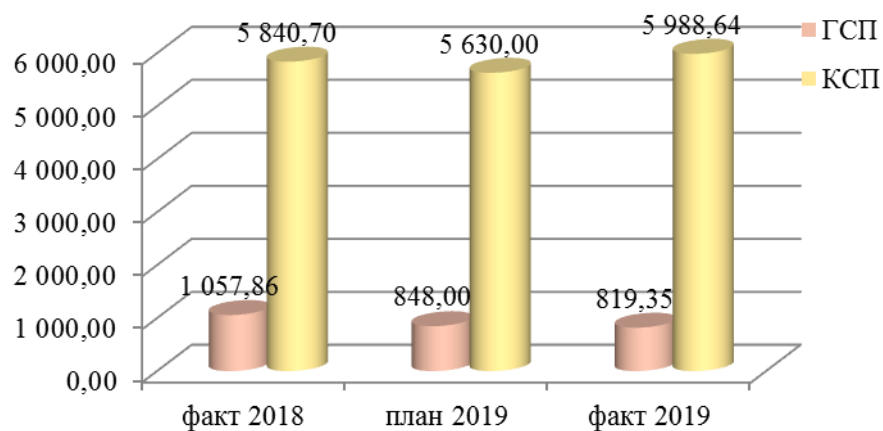


№ п.п	НАИМЕНОВАНИЕ	Галкинское сельское поселение 2019 год	Калиновское сельское поселение 2019 год	Абсолютное отклонение доходов МО ГСП и МО КСП
		Факт (тыс. руб.)	Факт (тыс. руб.)	(тыс. руб.)
	Доходы, всего	46589,35	55415,33	-8825,98
I	Налоговые доходы	8981,62	9098,14	-116,52
1.	НДФЛ	819,35	5988,64	-5169,29
2.	Акцизы	6048,62	1853,0	4195,62
3.	УСН	358,96	368,87	-9,91
4.	ЕСХН	47,9	1,01	46,89
5.	Налог на имущество	329,2	139,36	189,84
6.	Земельный налог	1376,39	735,82	640,57
7.	Государственная пошлина	1,2	11,44	-10,24
II	Неналоговые доходы	1135,03	522,86	612,17
III	Безвозмездные поступления	36472,7	45794,33	-9321,63

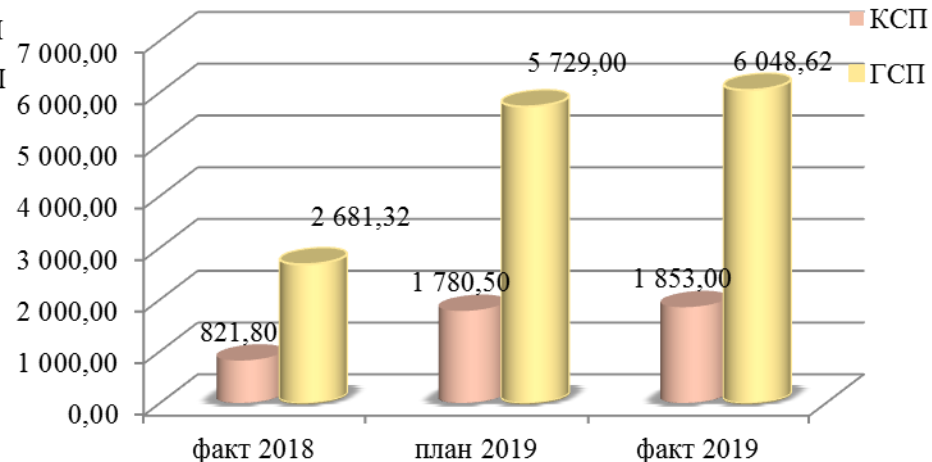
Сравнение показателей исполнения основных статей доходов поселений за 2019 год



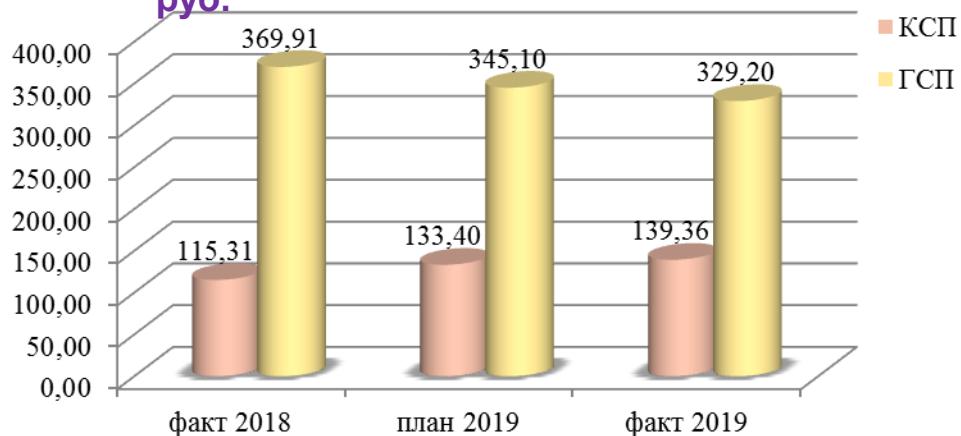
Налог на доходы физических лиц, тыс. руб.



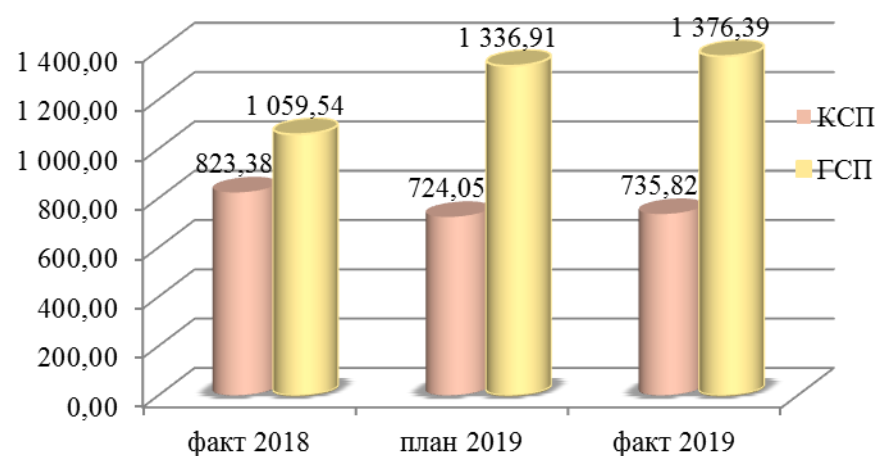
Акцизы, тыс. руб.



Налог на имущество физических лиц, тыс. руб.

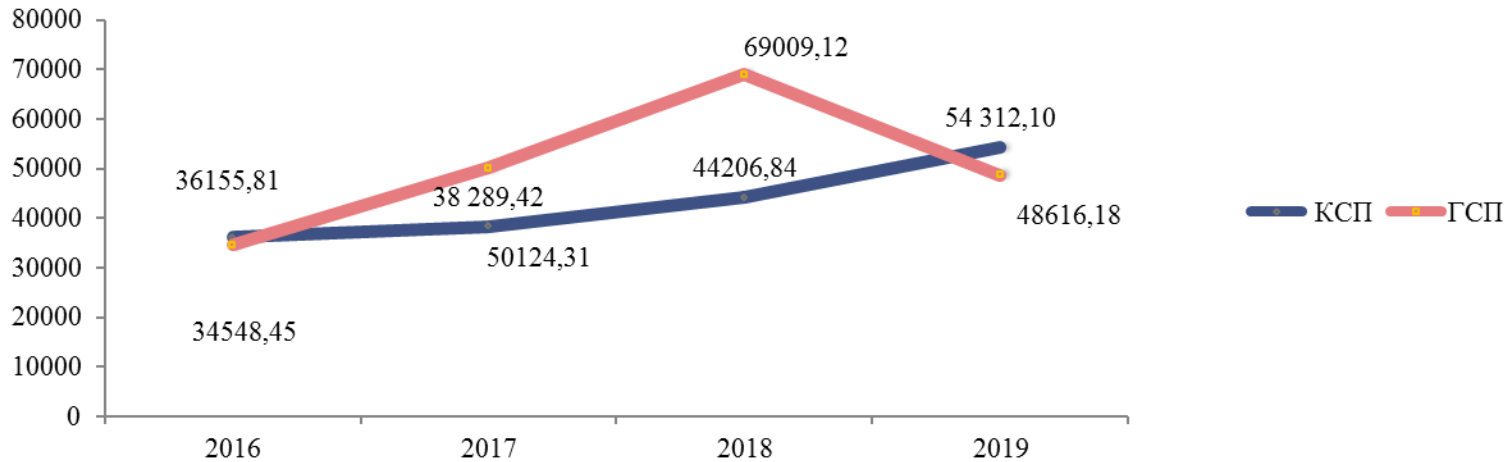


Земельный налог, тыс. руб.





Сравнительное распределение ассигнований по разделам классификации расходов, тыс. руб.



НАИМЕНОВАНИЕ	Галкинское сельское поселение 2019 год	Калиновское сельское поселение 2019 год	Абсолютное отклонение
	(тыс. руб.)	(тыс. руб.)	(тыс. руб.)
ОБЩЕГОСУДАРСТВЕННЫЕ ВОПРОСЫ	11686,61	15158,70	-3472,09
НАЦИОНАЛЬНАЯ ОБОРОНА	246,30	246,30	0,00
НАЦИОНАЛЬНАЯ БЕЗОПАСНОСТЬ И ПРАВООХРАНИТЕЛЬНАЯ ДЕЯТЕЛЬНОСТЬ	69,58	1173,47	-1103,89
НАЦИОНАЛЬНАЯ ЭКОНОМИКА	7778,84	18576,79	-10797,95
ЖИЛИЩНО-КОММУНАЛЬНОЕ ХОЗЯЙСТВО	8826,76	6780,26	2046,50
ОБРАЗОВАНИЕ	61,00	709,89	-648,89
КУЛЬТУРА, КИНЕМАТОГРАФИЯ	18930,92	9692,96	9237,96
СОЦИАЛЬНАЯ ПОЛИТИКА	721,17	17,24	703,93
ФИЗИЧЕСКАЯ КУЛЬТУРА И СПОРТ	85,00	614,68	-529,68
СРЕДСТВА МАССОВОЙ ИНФОРМАЦИИ	210,00	341,80	-131,8
ВСЕГО РАСХОДОВ:	48616,18	54312,10	-5695,92



Сравнение показателей исполнения наиболее значимых статей расходов бюджетов 2019 год, в абсолютном и относительном выражении, тыс. руб., %

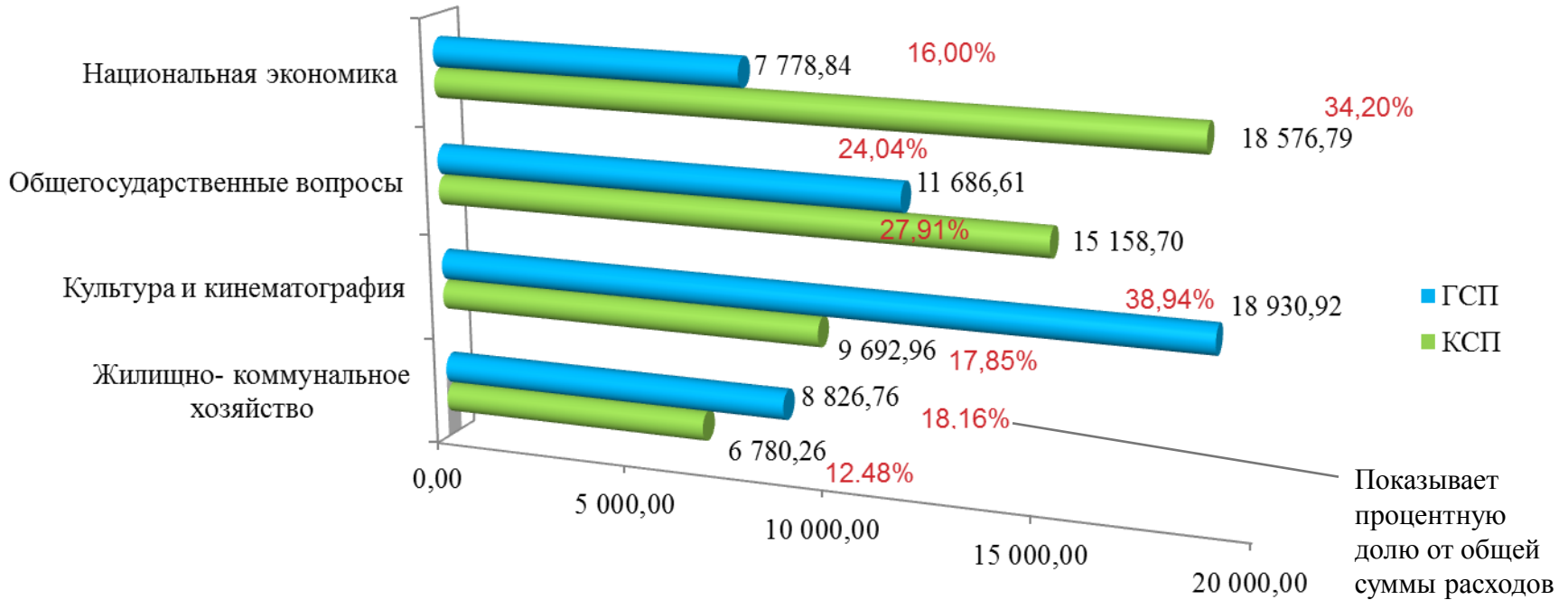


Диаграмма показывает нам, что наибольшую процентную долю от общей суммы расходов в 2019 году в МО ГСП занимают расходы на «Культура и Кинематография» 38,94% от общей суммы расходов, расходы больше в относительном выражении на 95,31% по отношению к расходам МО КСП. На втором месте в МО ГСП от общей суммы расходов занимают расходы на «Общеобразовательные вопросы», но меньше расходов на 22,90% МО КСП.

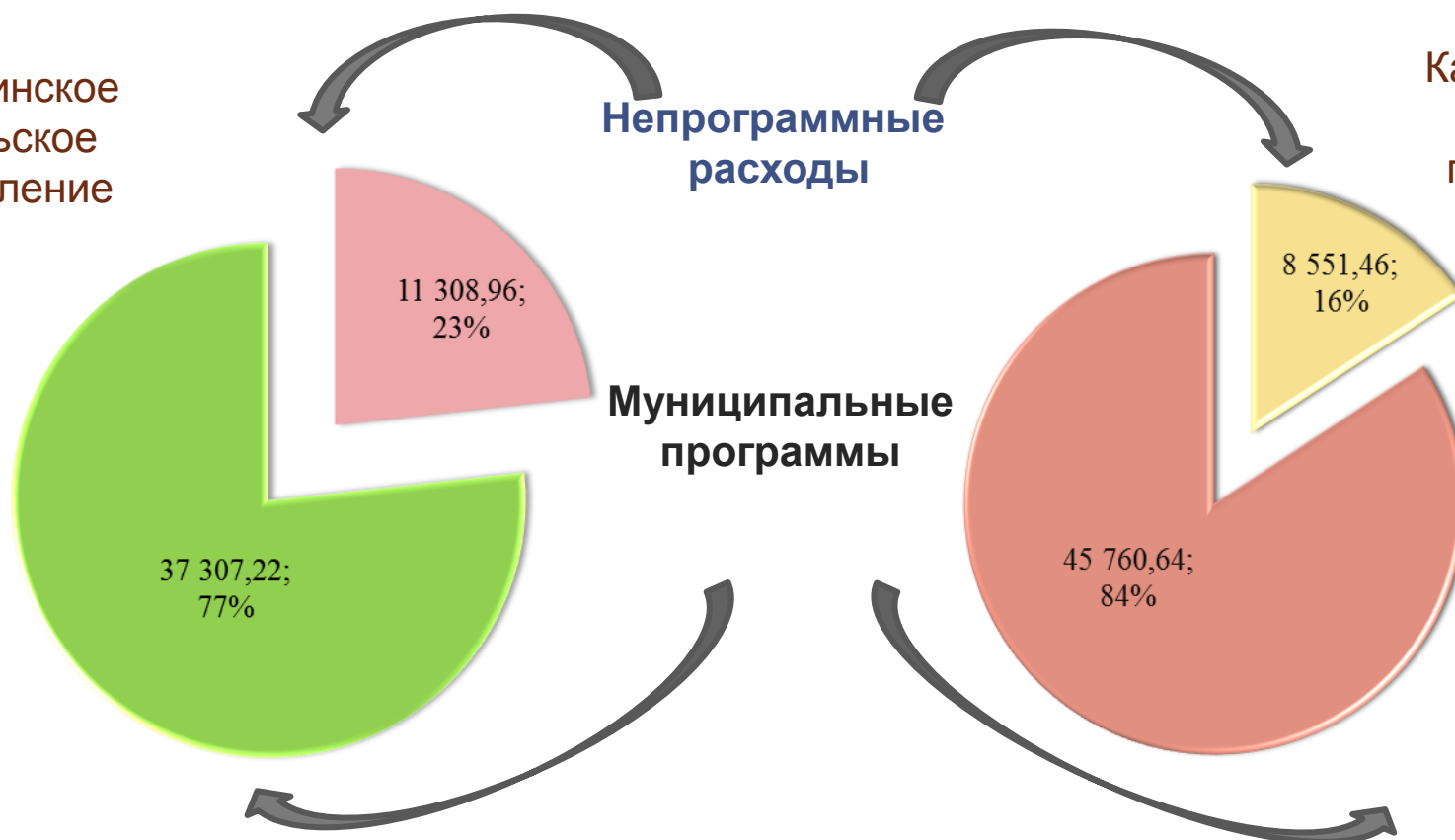


Галкинское
сельское
поселение

Программные и непрограммные расходы бюджетов



Калиновское
сельское
поселение



Муниципальная программа "Комплексное развитие территории муниципального образования "Галкинское сельское поселение" на период 2014-2024 годы"

Муниципальная программа "Развитие муниципального образования «Калиновское сельское поселение» на 2014-2024 гг"



Исходя из результатов проведенного анализа можно сделать следующие ВЫВОДЫ:

* МО Галкинское сельское поселение уступает по численности населения в 4,3 раза МО «Калиновское сельское поселение», тем самым объясняется разница налога на доходы физических лиц в 7 раз. Однако по остальным налоговым доходам МО «Галкинское сельское поселение» превышает МО «Калиновское сельское поселение» на 5072,92 тыс.рублей. Безвозмездных поступлений МО ГСП было выделено меньше на 5944,63 тыс.рублей или в 0,87 раза, чем МО КСП. Обеспеченность жителей в МО 15846,72 рублей на 1 человека, а в МО КСП – 4 350,40 рубля на 1 человека.

* Исполнение расходной части бюджета МО «Галкинское сельское поселение» меньше на 5695,92 тыс.рублей. В соотношении по муниципальным программам в МО ГСП исполнение программы составило 37307,22 тыс.рублей, а в МО КСП – 45760,64 тыс.рублей, что меньше на 8453,42 тыс.рублей или в 0,8 раза . Непрограммные расходы бюджета МО ГСП больше , чем МО КСП в 1,3 раза.

* По результатам исполнения бюджета сложился дефицит по МО «Галкинское сельское поселение» в сумме 2026,83 тыс.руб., а по МО «Калиновское сельское поселение» профицит в сумме 1103,23 тыс.руб.



Спасибо за внимание !

Разработчиком презентации «Исполнение бюджета муниципального образования «Галкинское сельское поселение» за 2019 год в сравнении с исполнением бюджета муниципального образования «Калиновское сельское поселение» за 2019 год

является

Финансовое управление Муниципального образования Камышловский муниципальный район

Наш адрес: 624860, г. Камышлов, ул. Свердлова, д. 41

Телефон: (34375) 2-43-91, 2-30-05. **Факс:** (34375) 2-40-80.

Адрес электронной почты: finupravlenie@bk.ru

